

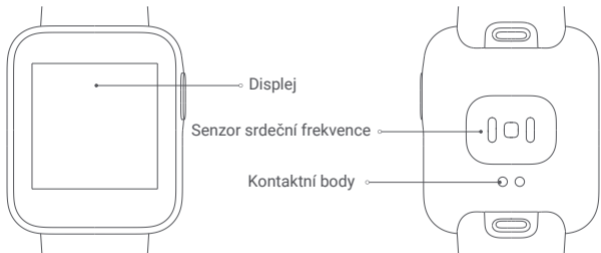
Mi Watch Lite

Uživatelská příručka

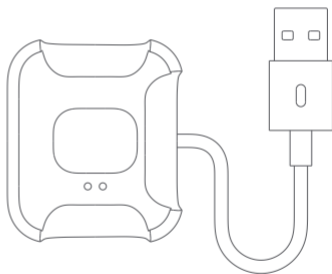
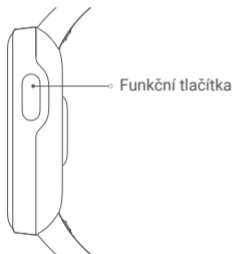


Přehled produktu

Před použitím si prosím pečlivě přečtěte tuto příručku a uschovejte ji pro budoucí použití.



Hodinky

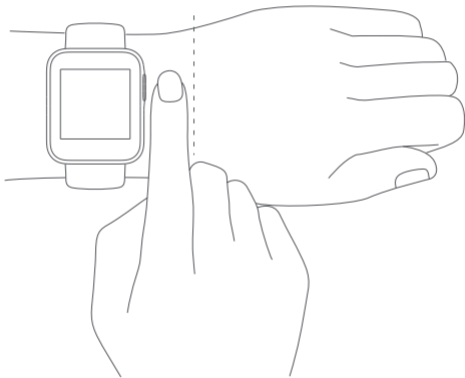


Nabíjecí stanice

Nošení

Pro každodenní použití hodinky pohodlně utáhněte kolem zápěstí ve vzdálenosti přibližně jednoho palce od zápěstí. Upravte řemínek tak, aby snímač srdeční frekvence mohl normálně shromažďovat data.

Poznámka: Nošení hodinek příliš volně může ovlivnit sběr dat srdeční frekvence.



Připojení

Pro správu hodinek si stáhněte a nainstalujte aplikaci Xiaomi Wear / Xiaomi Wear Lite a přihlaste se ke svému účtu Mi.

Poznámka: Verze aplikace mohla být aktualizována, postupujte podle pokynů založených na aktuální verzi aplikace.

1. Hodinky zapněte stisknutím a podržením funkčního tlačítka. Naskenujte pomocí telefonu QR kód zobrazený na hodinkách, poté si stáhněte a nainstalujte aplikaci Xiaomi Wear / Xiaomi Wear Lite. Aplikaci si můžete také stáhnout a nainstalovat z obchodů s aplikacemi nebo naskenovat QR kód níže.
2. Otevřete aplikaci Xiaomi Wear / Xiaomi Wear Lite a poté se přihlaste ke svému účtu Mi. Zvolte Přidat zařízení a podle pokynů hodinky přidejte.



QR kód aplikace

Naskenujte QR kód a stáhněte si aplikaci

Zařízení Android: aplikace Xiaomi Wear

Zařízení iOS: aplikace Xiaomi Wear Lite

Když se na telefonu i na hodinkách zobrazí identický párovací kód, dokončete spárování klepnutím na Párovat.

Poznámky:

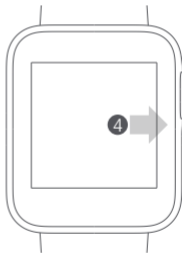
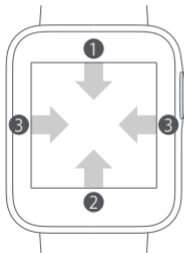
Během párování se ujistěte, že je v telefonu povoleno Bluetooth a hodinky jsou s telefonem dobře propojeny.

Pokud se párovací kód objeví na hodinkách, ale ne na telefonu, zkontrolujte, zda je v oznámeních telefonu požadavek na spárování.

Pokud hodinky nelze při přidávání do aplikace najít nebo se během používání nemohou spojit s vaším telefonem, stiskněte a podržte tlačítko napájení hodinek po dobu 10 sekund, abyste je obnovili do továrního nastavení, a zkuste to znovu.

Použití

1. Zobrazení notifikací: Na domovské obrazovce přejeďte prstem z horní části směrem dolů
2. Otevření ovládacího panelu: Na domovské obrazovce přejeďte prstem z dolní části směrem vzhůru
3. Přepnutí widgetu: Na domovské stránce přejeďte prstem doleva nebo doprava
4. Zpět: Na podstránkách obrazovky přejeďte prstem od levého okraje směrem doprava



GPS

GPS a A-GPS

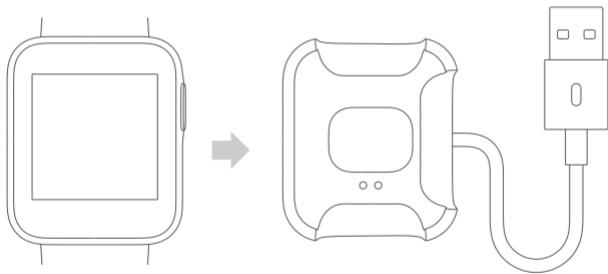
Hodinky podporují sledování prostřednictvím GPS (Global Position System). Ve chvíli, kdy venku cvičíte, například běháte, se GPS automaticky spustí a upozorní vás, pokud určení polohy proběhlo úspěšně. Když přestanete s cvičením, GPS se automaticky vypne. Venkovní otevřené prostranství je pro určování polohy pomocí GPS nejlepší; pokud jste v hustém davu, může určení polohy pomocí GPS napomoci, pokud zvednete ruce nad hlavu. Doporučuje se začít s cvičením až poté, co GPS začne pracovat.

Hodinky mají funkci Assisted GPS (A-GPS), která může zrychlit určování polohy GPS pomocí dat přímo ze satelitů GPS. Ujistěte se, že jsou vaše hodinky připojeny k telefonu přes Bluetooth, data se automaticky synchronizují z aplikace Xiaomi Wear / Xiaomi Wear Lite do vašich hodinek a zároveň s tím dojde k aktualizaci dat A-GPS.

V případě, že data nebudou synchronizována během sedmi po sobě následujících dní, data A-GPS vyprší. Pokud se tak stane, je nutné znovu získat informace o poloze. Na hodinkách přejděte na stránku outdoorových cvičení a aktualizujte informace o poloze.

Nabíjení

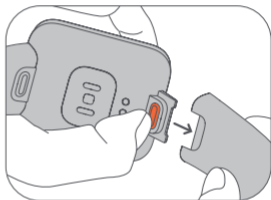
Jakmile je baterie téměř vybitá, hodinky ihned nabijte.



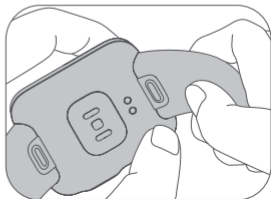
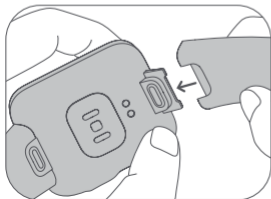
Úprava, připojení a odpojení řemínku

Upravte polohu spony podle obvodu vašeho zápěstí. Chcete-li připojit nebo odpojit řemínek, postupujte podle níže uvedených obrázků. Zatáhnutím za řemínek zkontrolujete, zda je bezpečně připojen.

Odpojení řemínku: Jednou rukou stiskněte uvolňovací tlačítko a zároveň druhou rukou řemínek vytáhněte.



Připojení řemínku: Zarovnejte otvor řemínku s hodinkami a poté jej zasuňte do hodinek, dokud neuslyšíte cvaknutí.



Bezpečnostní opatření

- Při používání hodinek k měření srdeční frekvence držte zápěstí v klidu.
- Hodinky mají odolnost proti vodě 5 ATM. Lze je nosit ve sprše, bazénu nebo při plavání blízko pobřeží. Nelze je však použít v saunách nebo při potápění.
- Dotykový displej hodinek nepodporuje ovládání pod vodou. Když hodinky přijdou do styku s vodou, před použitím otřete přebytečnou vodou z povrchu měkkým hadříkem.
- Při každodenním používání neutahujte hodinky příliš pevně. Kontaktní oblast udržujte suchou a řemínek pravidelně čistěte vodou. Okamžitě přestaňte hodinky používat a vyhledejte lékařskou pomoc, pokud pokožka v kontaktu s hodinkami vykazuje známky zarudnutí nebo otoku.
- Informace o produktu jsou uvedeny ve slotu pro řemínek. Chcete-li je zkontrolovat, sejměte řemínek z hodinek.
- K nabíjení hodinek použijte přiloženou nabíjecí stanici. Používejte pouze napájecí adaptéry, které splňují místní bezpečnostní normy nebo jsou certifikovány a dodávány kvalifikovanými výrobci.
- Při nabíjení hodinek udržujte napájecí adaptér a nabíjecí stanici v suchu. Nedotýkejte se jich mokrou rukou. Nikdy nevystavujte napájecí adaptér ani nabíjecí stanici dešti nebo jiným kapalinám.
- Provozní teplota hodinek je 0°C až 35°C. Pokud je okolní teplota příliš vysoká nebo příliš nízká, může dojít k poruše hodinek.
- Hodinky mají vestavěnou baterii. Aby nedošlo k poškození baterie nebo hodinek, baterii nerozebírejte a nevyměňujte ji sami. Baterii mohou vyměnit pouze autorizovaní poskytovatelé služeb; v opačném případě může při použití nesprávného typu baterie způsobit potenciální nebezpečí, dokonce i zranění osob.

-
- Baterii nerozebírejte, nepropichujte, nenarážejte, nedrťte a neházejte do ohně. Pokud dojde k otokům nebo úniku kapaliny, okamžitě přestaňte baterii používat.
 - Nikdy neházejte hodinky ani jejich baterii do ohně, aby nedošlo k výbuchu.
 - Tyto hodinky nejsou lékařským zařízením, žádná data ani informace poskytované hodinkami by neměly být použity jako základ pro diagnostiku, léčbu a prevenci nemocí.
 - Hodinky a jejich příslušenství mohou obsahovat malé součásti. Abyste zabránili udušení nebo jiným rizikům nebo škodám způsobeným dětmi, držte hodinky mimo dosah dětí.
 - Tyto hodinky nejsou hračka a děti by je měly používat pouze pod dohledem dospělých.
 - Nesprávné zacházení s baterií může způsobit přehřátí, únik kapaliny nebo výbuch. Abyste předešli možnému zranění, postupujte následovně:

Baterii nedrťte ani nepropichujte.

Nezkratujte baterii a nevystavujte ji vodě nebo jiným kapalinám.

Udržujte baterii mimo dosah dětí.

Chraňte baterii před ohněm.

Nenechávejte baterii v prostředí s extrémně vysokou teplotou nebo v prostředí s extrémně nízkým tlakem vzduchu.

Přestaňte baterii používat, pokud je poškozená nebo pokud si všimnete jakéhokoli vybití nebo hromadění cizích materiálů na vodičích baterie.

Doporučujeme nabíjet baterie přibližně jednou za tři měsíce, aby nedošlo k přebití.

Nevhazujte baterii do odpadu, který je likvidován na skládkách. Při likvidaci baterie dodržujte místní zákony a předpisy.

Specifikace

Název: Mi Watch Lite

Model: REDMIWT02

Senzory: Snímač srdeční frekvence, akcelerometr, gyroskop, elektronický kompas, snímač barometrického tlaku, snímač okolního světla

Satelitní určování polohy: GPS a GLONASS

Frekvence GPS / GLONASS: 1559-1610 MHz

Voděodolnost: 5 ATM

Typ zařízení: Bluetooth zařízení

Bezdrátová konektivita: Bluetooth 5.1 BLE

Kapacita baterie: 230 mAh

Displej: 1,4" čtvercová TFT obrazovka, rozlišení 320 × 320, 323 PPI

Čistá hmotnost: 35 g (vč. hodinek a řemínku)

Materiál řemínku: TPU

Materiál spony: PC + 30% GF

Upravitelná délka: 140-210 mm

Kompatibilita: Android 5.0 a iOS 10 nebo vyšší

Typ baterie: Lithium-polymerová baterie

Vstupní napětí: DC 5.0 V

Vstupní proud: Max. 400 mA

Provozní teplota: 0°C až 35°C

Bluetooth frekvence: 2,4 GHz

Max. výstupní výkon: <6 dBm

Provozní frekvence: 2402 MHz-2480 MHz

Informace o likvidaci a recyklaci



Všechny výrobky označené tímto symbolem jsou odpadní elektrická a elektronická zařízení (OEEZ podle směrnice 2012/19/EU), která by neměla být míchána s netříděným domácím odpadem. Místo toho byste měli chránit lidské zdraví a životní prostředí předáním svého odpadního zařízení do určeného sběrného místa pro recyklaci odpadního elektrického a elektronického zařízení určeného vládou nebo místními úřady. Správná likvidace a recyklace pomůže zabránit možným negativním dopadům na životní prostředí a lidské zdraví. Další informace o umístění a podmínkách těchto sběrných míst získáte od instalačního technika nebo místních úřadů.

Certifikace a bezpečnostní schválení



Společnost Xiaomi Communications Co., Ltd. tímto prohlašuje, že rádiové zařízení typu REDMIWT02 odpovídá směrnici 2014/53/EU. Úplné znění EU prohlášení o shodě je k dispozici na následující internetové adrese:
<http://www.mi.com/global/service/support/declaration.html>

Informace o předpisech, certifikaci produktu, FCC ID a loga shody týkající se Mi Watch Lite najdete v části Nastavení > Předpisy.

Záruka

Jako spotřebitel Xiaomi můžete za určitých podmínek těžit z dalších záruk. Xiaomi nabízí specifické výhody záruk pro spotřebitele, které doplňují, nikoli nahrazují, jakékoli zákonné záruky poskytnuté vaším národním spotřebitelským právem. Doba trvání a podmínky týkající se právních záruk jsou stanoveny příslušnými místními zákony. Další informace o zárukách pro spotřebitele naleznete na oficiálních stránkách společnosti Xiaomi <https://www.mi.com/en/service/warranty/>.

S výjimkou případů, kdy to zákon zakazuje nebo společnost Xiaomi slíbila jinak, budou poprodejní služby omezeny na zemi nebo region původního nákupu. V rámci záruky pro spotřebitele společnost Xiaomi v plném rozsahu povoleném zákonem opraví, vymění nebo vrátí peníze za váš produkt, podle svého uvážení. Na běžné opotřebení, vyšší moc, zneužití nebo poškození způsobené nedbalostí nebo chybou uživatele se záruka nevztahuje. Kontaktní osobou pro poprodejní servis může být jakákoli osoba v autorizované servisní síti Xiaomi, autorizovaní distributoři Xiaomi nebo konečný prodejce, který vám výrobky prodal. V případě pochybností kontaktujte příslušnou osobu. Současné záruky se nevztahují na Hongkong a Tchaj-wan. Na produkty, které nebyly řádně dovezeny a / nebo nebyly řádně vyrobeny společností Xiaomi a / nebo nebyly řádně získány od společnosti Xiaomi nebo oficiálního prodejce Xiaomi, se stávající záruky nevztahují. Podle platných zákonů můžete těžit ze záruk neoficiálního prodejce, který výrobek prodal. Xiaomi vás proto vyzývá, abyste kontaktovali prodejce, od kterého jste produkt zakoupili.

Bezpečnost baterie

Likvidace baterie ohněm nebo v rozpálené troubě, mechanické drcení nebo řezání baterie mohou mít za následek výbuch.

Ponechání baterie v extrémně vysoké teplotě okolního prostředí může mít za následek výbuch nebo únik hořlavé kapaliny nebo plynu.

Baterie vystavená extrémně nízkému tlaku vzduchu může mít za následek výbuch nebo únik hořlavé kapaliny nebo plynu.

Toto zařízení je vybaveno vestavěnou baterií, kterou nelze vyjmout ani ji vyměnit.

Baterii sami nerozebírejte ani neopravujte.

Nevhazujte baterii do odpadu, který je likvidován na skládkách. Při likvidaci baterie dodržujte místní zákony a předpisy.

FCC:

Změny nebo úpravy, které nejsou výslovně schváleny stranou odpovědnou za dodržování předpisů, mohou vést ke zrušení oprávnění uživatele provozovat zařízení.

Poznámka: Tento produkt byl testován a bylo shledáno, že splňuje limity pro digitální zařízení Třídy B, podle Části 15 Předpisů FCC. Tyto limity jsou navrženy tak, aby poskytovaly přiměřenou ochranu proti škodlivému rušení při instalaci v domácnosti. Tento produkt vytváří, používá a může vyzařovat vysokofrekvenční energii, a není-li instalováno a používáno v souladu s pokyny, může způsobit škodlivé rušení rádiových komunikací. Neexistuje však žádná záruka, že se k rušení nedojde při konkrétní instalaci. Pokud tento produkt způsobuje škodlivé rušení rozhlasového nebo televizního příjmu, které lze snadno ověřit vypnutím a zapnutím zařízení, doporučuje se uživateli, aby se pokusil odstranit rušení jedním nebo více z následujících opatření:

- Změňte orientaci přijímací antény nebo ji přemístěte.
- Zvětšete vzdálenost mezi zařízením a přijímačem.
- Připojte zařízení do zásuvky v jiném obvodu, než ve kterém je připojen přijímač.
- Požádejte o pomoc prodejce nebo zkušeného rádiového či televizního technika.

Toto zařízení vyhovuje Části 15 Předpisů FCC. Provoz podléhá těmto dvěma podmínkám: (1) Toto zařízení nesmí způsobovat škodlivé rušení a (2) Toto zařízení musí akceptovat jakékoli přijaté rušení, včetně rušení, které může způsobit nežádoucí provoz.

Výrobce: Xiaomi Communications Co., Ltd.

Adresa: No.019, floor 9, building 6, yard 33, middle Xierqi Road,
Haidian District, Beijing, P.R. China

Další informace najdete na www.mi.com

Dovozce:

Beryko s.r.o.

Na Roudné 1162/76, 301 00 Plzeň

www.beryko.cz